4강. 면접의 유형 및 대응법 1

신혜련 CS컨설턴트

취업의 기술을 JOB아라!

[PPT 내용 및 화면에 들어갈 내용 표시]

파란색 안에 들어가는 내용은
강의 중 제 모습 하단에 들어 갈 내용입니다.

자주색 안에 들어가는 내용은
파워포인트 화면에 들어 갈 내용입니다.

대학생 10명중 6명, 취업과외 받아(PPT제목)

→ 삽입 그림

[오프닝]

- 안녕하십니까? 여러분. “취업의 기술을 Job아라”를 진행하고 있는 CS컨설턴트 신혜련입니다.
- 오늘 하루는 어떻게 보내고 계시나요?
- 어쩌면 하루하루가 전쟁과 같다는 생각을 하게 되는데요,
- 이 번 시간에는 면접이라는 전쟁터에 나가기 전에,
- 상대방의 전술을 알아보는 시간이 되겠습니다.
- 면접의 유형 및 대응법의 첫 번째 시간인데요,
- 면접의 여러 가지 유형들을 알아보고, 함께 그 대응 법을 살펴보도록 하겠습니다.

지피지기백전불태

[知彼知己百戰不殆]

상대를 알고 나를 알면 백 번 싸워도

위태롭지 않다는 뜻

- ‘지피지기백전불태’라는 고사성어가 있습니다.
- 상대편과 나의 약점과 강점을 충분히 알면 싸움에서 이길 수 있다는 말인데요,
- 이 번 시간 저와 함께 하셔서, 꼭 승산 있는 싸움을 하시길 바랍니다.
- 그럼, 시작해 보도록 할까요?

1: 30

4강. 면접의 유형 및 대응법 1

이 시간에는...

1. 1 :1 **면접**
2. **다**(多) : 1 **면접**
3. **다**(多) : **다**(多) **면접**
4. **집단토론 면접**
5. **기타 면접**

설명하면 화면에 한 줄씩 보이도록 요망.

[본강의]

1. 1 : 1 면접

1:1 **면접이란?**

- **면접관과 지원자가** 1:1**로 진행하는 것**

1. 1 : 1 면접

특징

- 부드러운 분위기 조성
- 사소한 것 질문
- 시간이 많이 걸리는 단점

설명하면 화면에 한 줄씩 보이도록 요망.

대응법

- 논리 정연한 답변
- 결론 -> 부연설명

Tip

- 긴장이 풀리지 않도록!

2. 다(多) : 1 면접

다(多) : 1 면접

- 다수의 면접관이 지원자 1명을 면접하는 것

2. 다(多) : 1 면접

특징

- 지원자가 가장 긴장하는 방식
- 질문세례
- 기업의 많은 시간과 노력이 드는 방식

설명하면 화면에 한 줄씩 보이도록 요망.

대응법

- 순발력과 순간 대처능력을 평가
- 적절한 시선처리

설명하면 화면에 한 줄씩 보이도록 요망.

Tip

- 위축된 자세 No!

3. 다(多) : 다(多) 면접

다(多) : 다(多) 면접

- 다수의 면접관이 다수의 지원자를 면접하는 것

Ⅲ 3. 다(多) : 다(多) 면접

특징

- 대기업에서 1차 면접 시 가장 많이 쓰는 방식
- 짧은 시간에 많은 지원자 비교 평가
- 같은 질문 or 각기 다른 질문 형식

설명하면 화면에 한 줄씩 보이도록 요망.

대응법

- 같은 질문 시, 개성 있는 답
- 강한 주장 지양

설명하면 화면에 한 줄씩 보이도록 요망.

Tip

- 집중 ! 또 집중!

4. 집단토론 면접

집단토론 면접

- 여려 명의 지원자에게 특정주제를 주어 지원자끼리 토론을 벌여 결론을 도출하는 과정을 면접관이 관찰, 평가하는 방법

4. 집단토론 면접

특징

- 토론시간은 팀 당 30 ~ 1시간
- 주제 有 or 無 / 리더 有 or 無
- 지식, 문제 해결능력, 판단력, 설득력, 조직적응력, 리더십 등을 평가

설명하면 화면에 한 줄씩 보이도록 요망.

대응법

- 적극적인 자세는 좋으나 지나친 경쟁심리 지양
- 토론의 흐름을 파악 후,
  토론을 정리하며 의견 덧붙이는 태도 지향
- 토론수업 및 TV 토론 프로그램 참고

설명하면 화면에 한 줄씩 보이도록 요망.

Tip

- 과도하게 흥분한 자세 No!

집단토론 주제 예

- “10만원 권 지폐 도입의 타당성”
- “영어의 제 2 공용어 사용”
- “배심원제 찬반”
- “미국과의 FTA 협약 찬반”



설명하면 화면에 한 줄씩 보이도록 요망.

Ⅲ 취업 준비생 질문

- “향 후에 희망하는 곳에 입사를 하려면 영어면접을 봐야 하는데,
  어떤 점을 중점적으로 준비해야 할 지 궁금합니다.”

5. 기타 면접

영어면접

대응법

- 자신감 있는 Communication
- 예상 질문에 철저한 답변 준비
- 정중한 영어 표현 숙지

설명하면 화면에 한 줄씩 보이도록 요망.

Ⅲ 취업 준비생 질문

- “ 지원자들이 팀을 이루어 미션을 수행하거나, 경기를 해야 하는 경우, 면접 관들은 지원자의 어떤 점을 평가하는 지 알려주세요.”

5. 기타 면접



적과의 동침??

합숙면접

- 지원자와 면접관이 합숙을 하며 인재를 가려내는 면접 형태

대응법

- 적극성, 배려, 리더십, 조직 적응력을 보여 줄 수 있도록 노력

5. 기타 면접



다차원 면접
- 노래방, 운동 등 다양한 장소 등에서 하는 이색면접

대응법

- 지원자의 창의성과 능력을 평가
- 능동적으로 참여하는 자세

설명하면 화면에 한 줄씩 보이도록 요망.

Ⅲ 취업 준비생 질문

- “면접관이 곤란하거나 난처한 질문을 했을 때 어떻게 대처해야 할 지 궁금합니다.”

5. 기타 면접



압박면접

- 예상치 못한 질문이나 지원자의 단점을 공격하여, 극도의 긴장상태로 몰아넣고 지원자의 위기관리능력을 평가하는 면접 형태

대응법

- 표정관리와 유연하게 대처하는 자세 보임

압박면접 질문

- "이 정도 학점으로 어떻게 우리 회사에 지원할 생각을 했습니까?"
  "전공을 살려 다른 일을 해보는 거 어때요?"
- "어학연수 다녀왔으면 영어 잘 하겠네요.
  좀 전에 했던 답변 영어로 말해보세요."
- "서울에 가로등이 몇 개나 되지요?"
- "상반기 한국 휘발유 소비량은 어느 정도나 될까요?"

설명하면 화면에 한 줄씩 보이도록 요망.

5. 기타 면접

롤 플레이면접

- 회사생활 중 벌어질 수 있는 일을 묻고 대처방법을 평가하는 면접방식

대응법

- 자신의 소신과 적성 표현
- 예상 질문으로 롤 플레이 연습

설명하면 화면에 한 줄씩 보이도록 요망.

[마무리]

"Show your true colors!"

- 이 번 시간마무리 하도록 하겠습니다.
- 오늘은 다양한 면접의 유형과 그 대응 법에 대해서 알아봤는데요,
- 영어에 true color라고 하면 본성을 드러내는 것을 말합니다.
- 어떤 유형의 면접이든, 여러분 본연의 모습을 가리려고만 하거나, 혹은 멋지게 포장만 하려고 하지 마시고요,
- 여러분만의 색깔, 여러분만이 가지고 있는 강점을 드러내시길 바랍니다.
- 다음 시간에는 면접의 유형 및 대응 법 두 번째 시간으로 프레젠테이션 면접에 대해서 살펴보겠습니다.
- 함께해주신 여러분 고맙습니다.